

組立説明書

このたびはコイズミ製品をお買い上げいただき、誠にありがとうございます。
 この組立説明書をよくお読みのうえ、安全に正しく組立してください。
 ご使用のまえには取扱説明書をよくお読みのうえ、安全に正しくお使いください。
 保証書はお買い上げ日、販売店名の記入を確認し、組立説明書といっしょに大切に
 保管してください。

安全上のご注意（必ずお守りください）

●取り扱いを誤った場合に想定される危害・損害の程度を示しています



警告

「死亡または重傷を負う恐れがある」内容です。



注意

「傷害を負うまたは物的損害発生の恐れがある」内容です。

●お守りいただく内容を示しています



禁止

「行ってはいけない」内容です。



必ず守る

「行わなければならない」内容です。

⚠ 注意

●組立および設置時の注意

⚠ 必ず守る	組立、設置、移動は2人以上で行ってください。移動する時は引きずらず持ち上げて運んでください。 →ケガをしたり、破損したり、建物の内装を傷つける恐れがあります。
🚫 禁止	組立および解体に電動ドライバーは使用しないでください。 →ボルト頭がつぶれて締め付け、取り外しができなくなる恐れがあります。
⚠ 必ず守る	水平で平滑な床面に設置してください。 →不安定な場所に設置すると、がたついたり転倒や引出しの開閉に支障が出る恐れがあります。
🚫 禁止	説明書に記載されている組立パターン以外の組立や改造等はしないでください。 →破損してけがをする恐れがあります。
⚠ 必ず守る	転倒防止金具が付属されている書棚等を単独で使用する場合、必ず転倒防止金具を使って書棚を壁 または柱などへ固定してください。 →転倒して破損したり、けがをする恐れがあります。
🚫 禁止	直射日光のあたる場所やヒーター、エアコンなどの温風が直接あたる場所への設置はおやめください。 →変形、変質、退色の原因となります。
⚠ 必ず守る	組立のパターンによって使用しない部品や部材が残る場合があります。 →紛失しないよう大切に保管してください。

●天然木の製品は木目柄、色に多少のばらつきがあります。
 このため展示品とお届け品では木目柄、色が異なる場合があります。



【ワゴン】

●KWW-236 MW

●KWW-636 BW

【サイドチェスト】

●KWW-237 MW

●KWW-637 BW

1 各部の名称と付属部品

● ワゴン

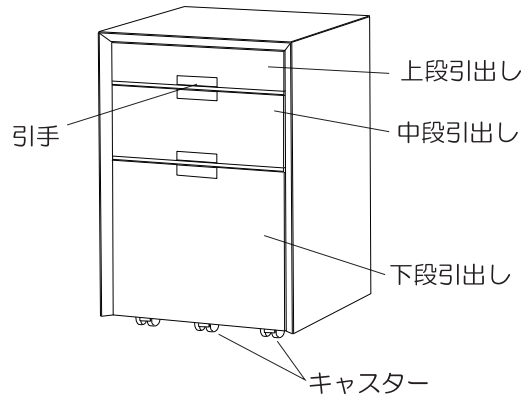
KWW-236MW
KWW-636BW

■ 付属部品

キャスター
WIN4WC95G WIN4WC945

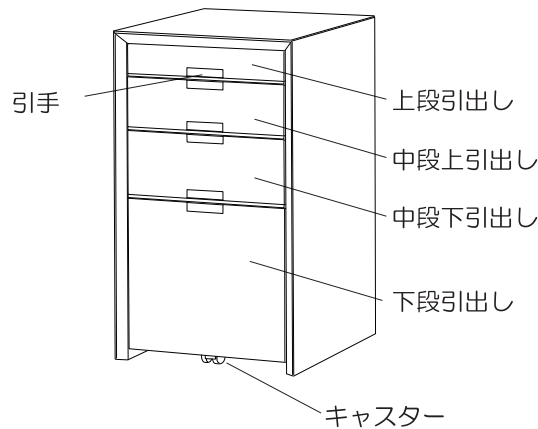
×1set(5個)

※枠内の9桁表記は、部品品番となります。
上段がMW、色、下段がBW色の部品品番
となります。



● サイドチェスト

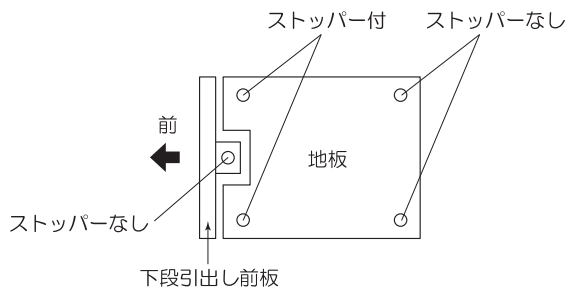
KWB-237MW
KWB-637BW



2 組立てとご使用方法

①ワゴンのキャスター取付けと使用方法

1. 地板の裏にキャスター4個をしっかりと差し込んでください。
2. 下段引出しの下にキャスター取付穴にキャスター（ストッパーなし）を1個しっかりと差し込んでください。



※サイドチェストのキャスターは取付け済です

- ワゴンはキャスターにより、自由に移動できます。
- 移動を止めたい時は、ワゴンの前方両端のキャスターのストッパーレバーを押し下げてください。

